
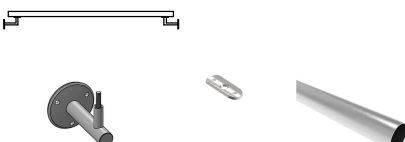
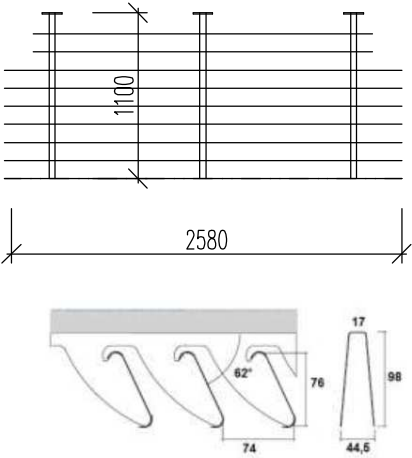
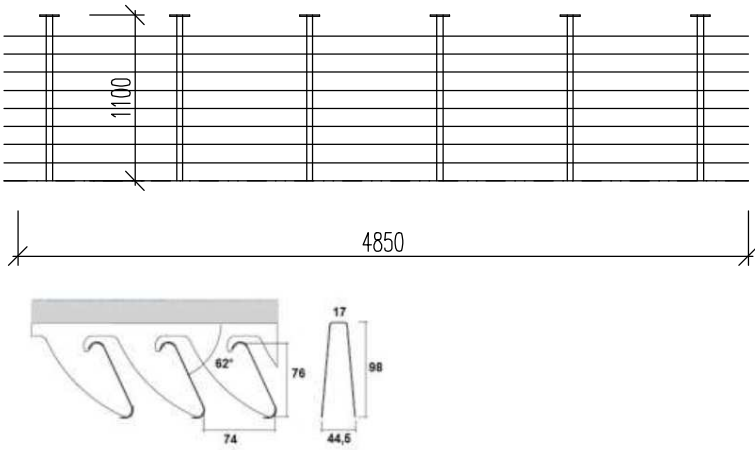
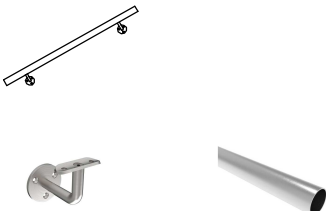


ZÁMEČNICKÉ KONSTRUKCE

POLOŽKA	NÁHLED	POPIS	POČET KUSŮ	
Z 01		ZÁBRADLÍ DO OKNA 2,4M NEREZ TRUBKA 42,4x2mm, DL. 2,25M SYSTÉMOVÁ KONZOLA NEREZ KOTVENÍ PŘES MONTÁŽNÍ BLOK Z TVZENÉHO EPS NEBO PUR PĚNY	Celkem	5
			1.NP	–
			2.NP	5
Z 02		ZÁBRADLÍ DO OKNA 1,2M NEREZ TRUBKA 42,4x2mm, DL. 1,05M SYSTÉMOVÁ KONZOLA NEREZ KOTVENÍ PŘES MONTÁŽNÍ BLOK Z TVZENÉHO EPS NEBO PUR PĚNY	Celkem	7
			1.NP	–
			2.NP	7
Z 03		SLUNOLAM NAD OKNA 2,4M KONZOLA Z JA 60X40X2 DL. 1,1M, PATNÍ DESKA 130X160 MATERIÁL S 235, ŽÁROVĚ ZINKOVÁNO NOSNÍK LAMEL ZE SPODNÍ STRANY, NÁKLON 62° LAMELA AL OHÝBANÁ, VÝŠKA 84 mm	Celkem	10
			1.NP	5
			2.NP	5
Z 04		SLUNOLAM NAD OKNA 1,2M KONZOLA Z JA 60X40X2 DL. 1,1M, PATNÍ DESKA 130X160 MATERIÁL S 235, ŽÁROVĚ ZINKOVÁNO NOSNÍK LAMEL ZE SPODNÍ STRANY, NÁKLON 62° LAMELA AL OHÝBANÁ, VÝŠKA 84 mm	Celkem	1
			1.NP	–
			2.NP	1
Z 02		ZÁBRADLÍ KE SCHODIŠTI 1,0M NEREZ TRUBKA 42,4x2mm, DL. 1,0M SYSTÉMOVÁ KONZOLA NEREZ KOTVENÍ PŘES MONTÁŽNÍ BLOK Z TVZENÉHO EPS NEBO PUR PĚNY	Celkem	1
			1.NP	1
			2.NP	–