


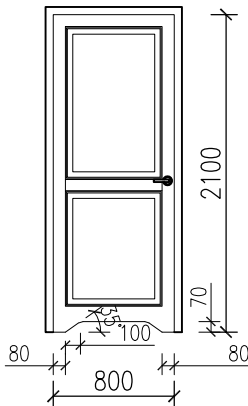
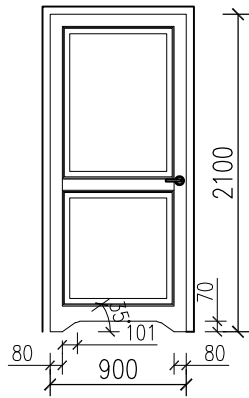
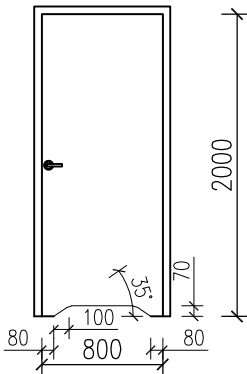
UPOZORNĚNÍ :

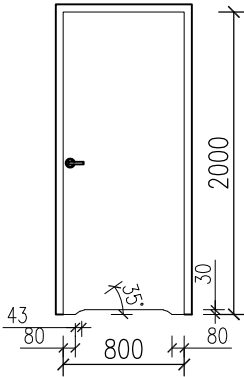
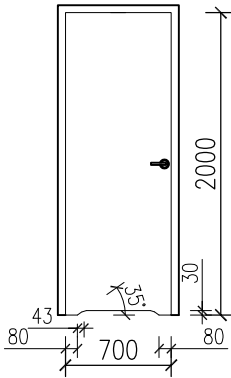
JE TŘEBA OVĚŘIT ZPŮSOB OTEVÍRÁNÍ OKEN A DVEŘÍ
S OHLEDEM NA VYUŽITÍ PROSTORU V INTERIERU !

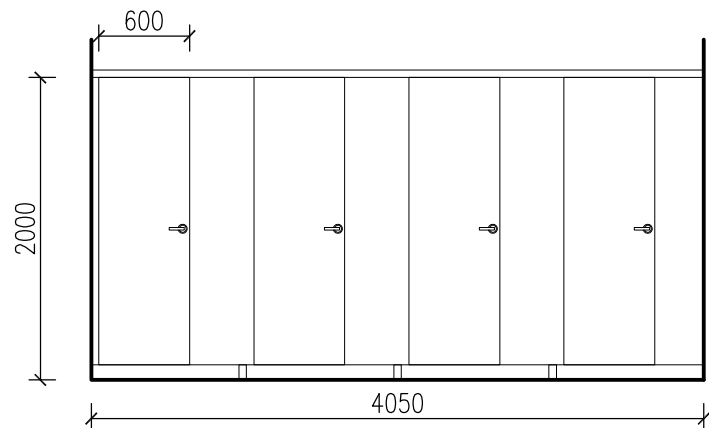
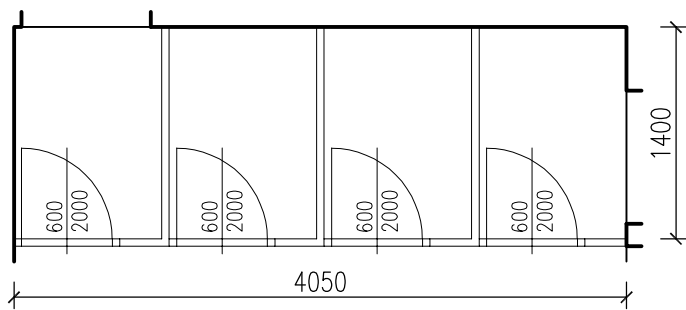
U DVEŘÍ JE TŘEBA DODRŽET POŽADAVKY
POŽÁRNĚ BEZPEČNOSTNÍHO ŘEŠENÍ

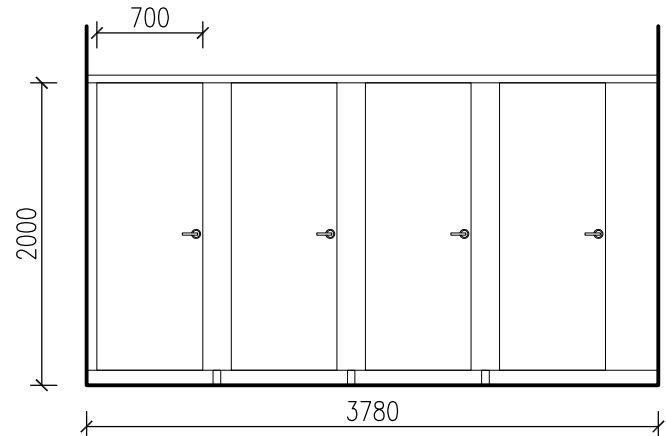
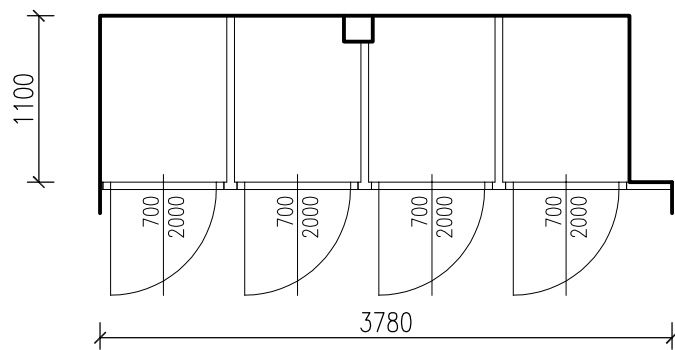
DALŠÍ POŽADAVKY NA VÝPLNĚ OTVORŮ
VIZ TECHNICKÁ ZPRÁVA ČÁSTI D.1 (VČETNĚ PŘÍLOH)

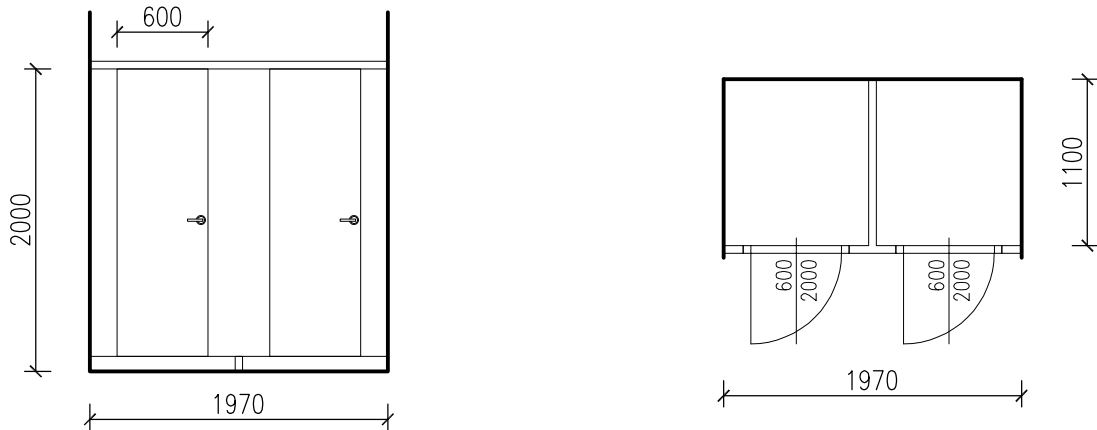
HLAVNÍ PROJEKTANT :		Autorizace výkresu :	
 MCT-RR, spol. s r.o., Pražská 16, 102 21 Praha 10 - Hostivař, e-mail : rehor@mct-rr.cz, IČ : 241 30 389			
NÁZEV STAVBY : Oprava hygienického zázemí a baru společenského domu v Hořovicích MÍSTO STAVBY : Společenský dům Hořovice, Nádražní 606/14, Hořovice INVESTOR : Město Hořovice Palackého náměstí 2, 268 01 Hořovice, IČ: 00233242		Architekt	
		Projektant	
		Hlavní projektant	Ing. Ivan Řehoř
		Stupeň PD	PD pro výběr zhotovitele
		Datum	březen 2020
		Formátů A4	
		Měřítko	
ČÁST PROJEKTOVÉ DOKUMENTACE :		Výtisk číslo :	
D.1 ARCHITEKTONICKO-STAVEBNÍ ŘEŠENÍ		Výkres číslo :	
NÁZEV VÝKRESU : TABULKA VÝPLNÍ OTVORŮ		D.1-O	

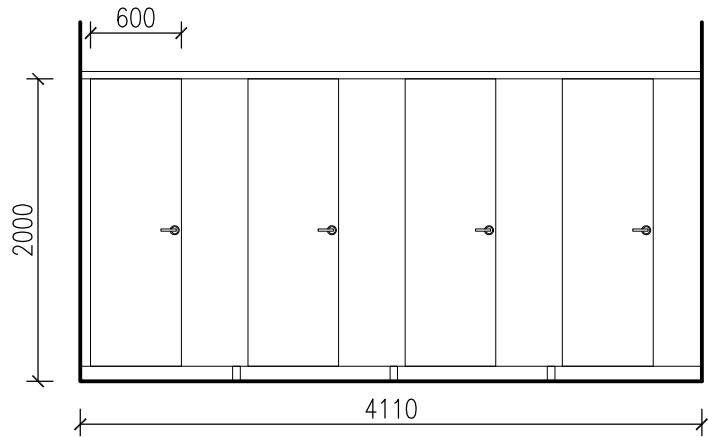
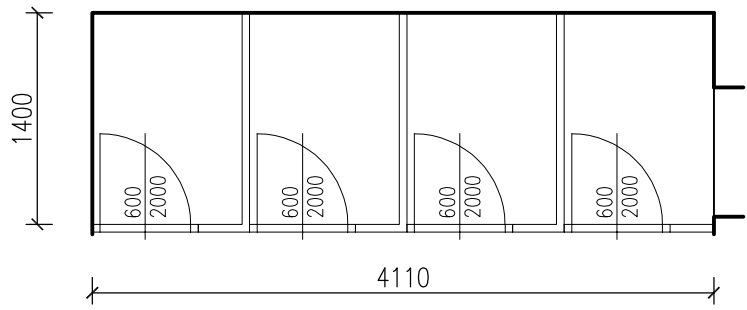
ozn.	grafické schéma	popis výrobku	počet výrobků	
				celkem
ID01		<p>vnitřní dřevěné dveře dýhované levé s obložkovou zárubní barevný odstín laku dle RAL upřesní objednatel</p> <p>výplň : profilovaná dřevěná výplň</p> <p>rozměr otvoru : 906x2170 (dle specifikace výrobce)</p> <p>doplňky : kliky- mosazné designové se štíty zámek s patentní vložkou větrací spára</p> <p>další požadavky viz technická zpráva části D.1</p>		3
			poznámka	
			schéma při pohledu z exteriéru rozměry je nutné ověřit měřením na objektu schéma otevírání oken/dveří ověřit při zaměření	
ID02		<p>vnitřní dřevěné dveře levé dýhované s obložkovou zárubní barevný odstín laku dle RAL upřesní objednatel</p> <p>výplň : profilovaná dřevěná výplň</p> <p>rozměr otvoru : 1006x2170 (dle specifikace výrobce)</p> <p>doplňky : kliky- mosazné designové se štíty zámek s patentní vložkou větrací spára</p> <p>další požadavky viz technická zpráva části D.1</p>		1
			poznámka	
			schéma při pohledu z exteriéru rozměry je nutné ověřit měřením na objektu schéma otevírání oken/dveří ověřit při zaměření	
ID03		<p>vnitřní laminátové dveře pravé s obložkovou zárubní barevný odstín upřesní objednatel</p> <p>výplň : bez výplně</p> <p>rozměr otvoru : 906x2070 (dle specifikace výrobce)</p> <p>doplňky : kliky- kartáčovaný nerez designové s rozetami zámek s patentní vložkou větrací spára</p> <p>další požadavky viz technická zpráva části D.1 připojovací spára viz. detail</p>		4
			poznámka	
			schéma při pohledu z exteriéru rozměry je nutné ověřit měřením na objektu schéma otevírání oken/dveří ověřit při zaměření	

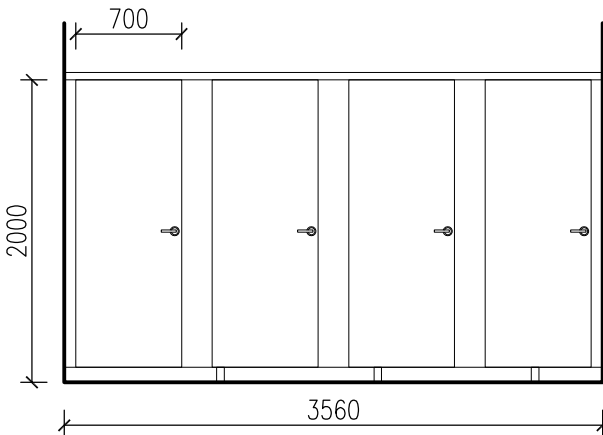
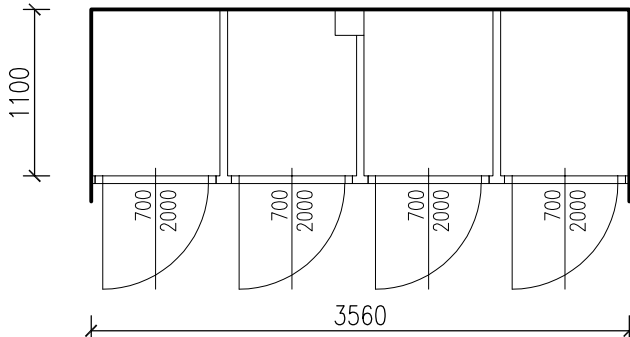
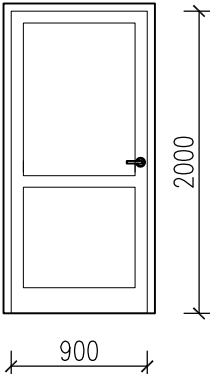
ozn.	grafické schéma	popis výrobku	počet výrobků	
				celkem
ID04		<p>vnitřní laminátové dveře pravé s obložkovou zárubní barevný odstín upřesní objednatel</p> <p>výplň : bez výplně</p> <p>rozměr otvoru : 906x2070 (dle specifikace výrobce)</p> <p>doplňky : kliky- kartáčovaný nerez designové/nerez madlo rozety, WC zámky větrací spára</p> <p>další požadavky viz technická zpráva části D.1</p>		1
			poznámka	
			schéma při pohledu z exteriéru rozměry je nutné ověřit měřením na objektu schéma otevírání oken/dveří ověřit při zaměření	
ID05		<p>vnitřní laminátové dveře levé s obložkovou zárubní barevný odstín upřesní objednatel</p> <p>výplň : bez výplně</p> <p>rozměr otvoru : 806x2070 (dle specifikace výrobce)</p> <p>doplňky : kliky- kartáčovaný nerez větrací spára rozety, WC zámky</p> <p>další požadavky viz technická zpráva části D.1</p>		1
			poznámka	
			schéma při pohledu z exteriéru rozměry je nutné ověřit měřením na objektu schéma otevírání oken/dveří ověřit při zaměření	

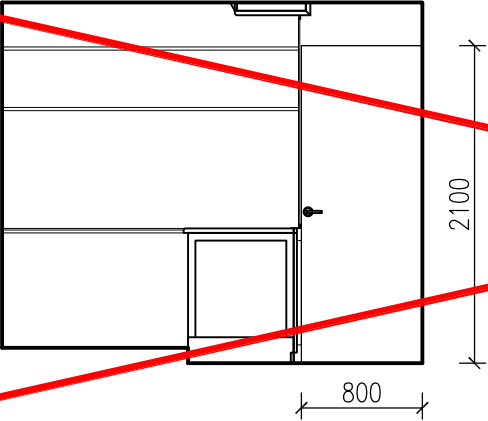
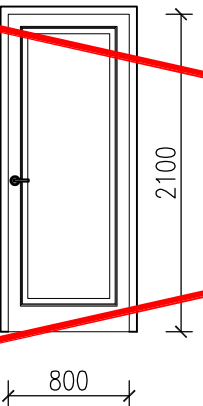
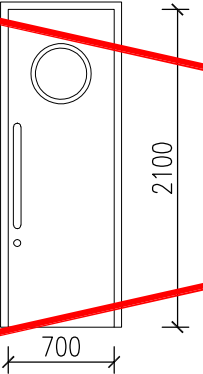
ozn.	grafické schéma / popis výrobku	počet výrobků										
ID06												
	Sanitární příčky a dveře z HPL desek barevný odstín RAL v kombinaci dvou barev upřesní objednatel											
	Výplň : bez výplně											
	Doplňky : kliky- kartáčovaný nerez rozetové, kování nerez, WC zamykání rozetové											
	Umístění : 103 --- WC Muži											
		<table><tr><td></td><td></td></tr><tr><td>Celkem sestav</td><td>1</td></tr><tr><td>Počet dveří v sestavě</td><td>4</td></tr><tr><td colspan="2">poznámka</td></tr><tr><td colspan="2">rozměry je nutné ověřit měřením na objektu přesná specifikace bude součástí návrhu interiéru povrchové úpravy ověřit dle předložených vzorníků</td></tr></table>			Celkem sestav	1	Počet dveří v sestavě	4	poznámka		rozměry je nutné ověřit měřením na objektu přesná specifikace bude součástí návrhu interiéru povrchové úpravy ověřit dle předložených vzorníků	
Celkem sestav	1											
Počet dveří v sestavě	4											
poznámka												
rozměry je nutné ověřit měřením na objektu přesná specifikace bude součástí návrhu interiéru povrchové úpravy ověřit dle předložených vzorníků												

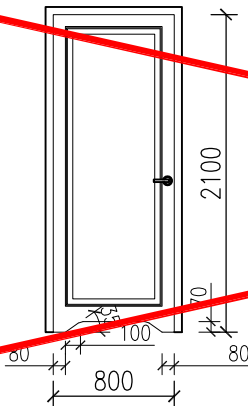
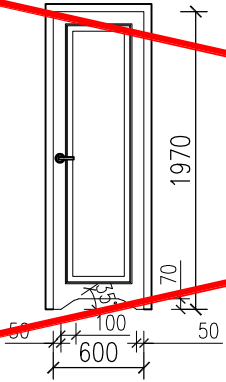
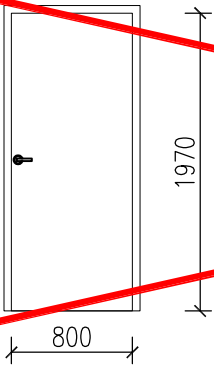
ozn.	grafické schéma / popis výrobku	počet výrobků										
ID07	<div><div></div><div></div></div> <div><div><div>Sanitární příčky a dveře z HPL desek barevný odstín RAL v kombinaci dvou barev upřesní objednatel</div><div><div>Výplň :</div><div>bez výplně</div></div><div><div>Doplňky :</div><div>kliky- kartáčovaný nerez rozetové, kování nerez, WC zamykání rozetové</div></div><div><div>Umístění :</div><div>109 --- WC Ženy</div></div></div><table><tr><td></td><td></td></tr><tr><td>Celkem sestav</td><td>1</td></tr><tr><td>Počet dveří v sestavě</td><td>4</td></tr><tr><td colspan="2">poznámka</td></tr><tr><td colspan="2">rozměry je nutné ověřit měřením na objektu přesná specifikace bude součástí návrhu interiéru povrchové úpravy ověřit dle předložených vzorníků</td></tr></table></div>			Celkem sestav	1	Počet dveří v sestavě	4	poznámka		rozměry je nutné ověřit měřením na objektu přesná specifikace bude součástí návrhu interiéru povrchové úpravy ověřit dle předložených vzorníků		
Celkem sestav	1											
Počet dveří v sestavě	4											
poznámka												
rozměry je nutné ověřit měřením na objektu přesná specifikace bude součástí návrhu interiéru povrchové úpravy ověřit dle předložených vzorníků												

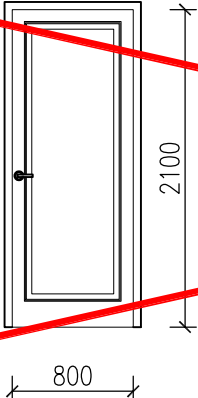
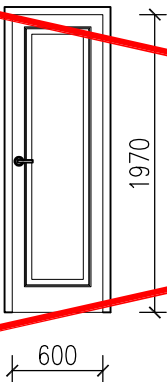
ozn.	grafické schéma / popis výrobku	počet výrobků										
ID08	<div></div>											
	<div><div>Sanitární příčky a dveře z HPL desek barevný odstín RAL v kombinaci dvou barev upřesní objednatel</div><div><div>Výplň :</div><div>bez výplně</div></div><div><div>Doplňky :</div><div>kliky- kartáčovaný nerez rozetové, kování nerez, WC zamykání rozetové</div></div><div><div>Umístění :</div><div>109 --- WC Ženy</div></div></div>	<table><tr><td></td><td></td></tr><tr><td>Celkem sestav</td><td>1</td></tr><tr><td>Počet dveří v sestavě</td><td>2</td></tr><tr><td colspan="2">poznámka</td></tr><tr><td colspan="2">rozměry je nutné ověřit měřením na objektu přesná specifikace bude součástí návrhu interiéru povrchové úpravy ověřit dle předložených vzorníků</td></tr></table>			Celkem sestav	1	Počet dveří v sestavě	2	poznámka		rozměry je nutné ověřit měřením na objektu přesná specifikace bude součástí návrhu interiéru povrchové úpravy ověřit dle předložených vzorníků	
Celkem sestav	1											
Počet dveří v sestavě	2											
poznámka												
rozměry je nutné ověřit měřením na objektu přesná specifikace bude součástí návrhu interiéru povrchové úpravy ověřit dle předložených vzorníků												

ozn.	grafické schéma / popis výrobku	počet výrobků										
ID09												
	Sanitární příčky a dveře z HPL desek barevný odstín RAL v kombinaci dvou barev upřesní objednatel											
	Výplň : bez výplně											
	Doplňky : kliky- kartáčovaný nerez rozetové, kování nerez, WC zamykání rozetové											
	Umístění : 203 --- WC Muži											
		<table><tr><td></td><td></td></tr><tr><td>Celkem sestav</td><td>1</td></tr><tr><td>Počet dveří v sestavě</td><td>4</td></tr><tr><td colspan="2">poznámka</td></tr><tr><td colspan="2">rozměry je nutné ověřit měřením na objektu přesná specifikace bude součástí návrhu interiéru povrchové úpravy ověřit dle předložených vzorníků</td></tr></table>			Celkem sestav	1	Počet dveří v sestavě	4	poznámka		rozměry je nutné ověřit měřením na objektu přesná specifikace bude součástí návrhu interiéru povrchové úpravy ověřit dle předložených vzorníků	
Celkem sestav	1											
Počet dveří v sestavě	4											
poznámka												
rozměry je nutné ověřit měřením na objektu přesná specifikace bude součástí návrhu interiéru povrchové úpravy ověřit dle předložených vzorníků												

ozn.	grafické schéma / popis výrobku		počet výrobků												
ID10	<div></div> <div></div>														
	Sanitární příčky a dveře z HPL desek barevný odstín RAL v kombinaci dvou barev upřesní objednatel														
	Výplň : bez výplně														
	Doplňky : kliky- kartáčovaný nerez rozetové, kování nerez, WC zamykání rozetové														
	Umístění : 205 --- WC Ženy														
			<table><tr><td></td><td></td></tr><tr><td>Celkem sestav</td><td>1</td></tr><tr><td>Počet dveří v sestavě</td><td>4</td></tr><tr><td colspan="2"> </td></tr><tr><td>poznámka</td><td></td></tr><tr><td colspan="2">rozměry je nutné ověřit měřením na objektu přesná specifikace bude součástí návrhu interiéru povrchové úpravy ověřit dle předložených vzorníků</td></tr></table>			Celkem sestav	1	Počet dveří v sestavě	4			poznámka		rozměry je nutné ověřit měřením na objektu přesná specifikace bude součástí návrhu interiéru povrchové úpravy ověřit dle předložených vzorníků	
Celkem sestav	1														
Počet dveří v sestavě	4														
poznámka															
rozměry je nutné ověřit měřením na objektu přesná specifikace bude součástí návrhu interiéru povrchové úpravy ověřit dle předložených vzorníků															
ID11	<div></div>	<div>vnitřní dřevěné dveře levé s obložkovou zárubní barevný odstín barevného laku dle RAL opřesní objednatel dle architektonického návrhu</div> <div>pozice : zděná příčka</div> <div>výplň : profilovaná výplň</div> <div>rozměr otvoru : 1006x2070 (dle specifikace výrobce)</div> <div>doplňky : kliky- mosazné designové větrací spára</div> <div>další požadavky viz technická zpráva části D.1 požární odolnost EW30-C-DP3</div>	<table><tr><td></td><td>celkem</td></tr><tr><td></td><td>1</td></tr><tr><td colspan="2"> </td></tr><tr><td>poznámka</td><td></td></tr><tr><td colspan="2">schéma při pohledu z exteriéru rozměry je nutné ověřit měřením na objektu schéma otevírání oken/dveří ověřit při zaměření další požadavky viz. zpráva PBR</td></tr></table>		celkem		1			poznámka		schéma při pohledu z exteriéru rozměry je nutné ověřit měřením na objektu schéma otevírání oken/dveří ověřit při zaměření další požadavky viz. zpráva PBR			
		celkem													
		1													
	poznámka														
schéma při pohledu z exteriéru rozměry je nutné ověřit měřením na objektu schéma otevírání oken/dveří ověřit při zaměření další požadavky viz. zpráva PBR															

ozn.	grafické schéma	popis výrobku	počet výrobků	
ID12		<p>vnitřní dveře bezfalcové levé v lehké příčce MDF/SDK barva dle příčky střední šedá RAL 7037 výplň: dveře plné bez profilace</p> <p>rozměr otvoru: 800x2100 (dle specifikace výrobce bez falc. motáže)</p> <p>doplňky: kliky nerezové mat designové s rozetou zámek s cylindrickou vložkou</p> <p>další požadavky viz technická zpráva části D.1</p>	celkem	
			1	
			poznámka	
			rozměry je nutné ověřit měřením na objektu schéma otevírání oken/dveří ověřit při zaměření	
ID13		<p>vnitřní dveře laminátové pravé MDF s obložkovou zárubní barva RAL</p> <p>výplň: dveře plné s profilací RAL 7044 obložková zárubeň RAL 7043</p> <p>rozměr otvoru: 806x2170 (dle specifikace výrobce)</p> <p>doplňky: kliky nerezové mat designové s rozetou zámek s cylindrickou vložkou</p> <p>další požadavky viz technická zpráva části D.1</p>	celkem	
			1	
			poznámka	
			rozměry je nutné ověřit měřením na objektu schéma otevírání oken/dveří ověřit při zaměření	
ID14		<p>vnitřní dveře kyvné z odlehčené DTD desky dekor karton do ocelového rámu</p> <p>materiál: dekor karton, ocelový rám RAL 7011</p> <p>výplň: matné sklo bez zabarvení</p> <p>rozměr otvoru: 700x2100 (dle specifikace výrobce)</p> <p>doplňky: madla nerez mat zámek s cylindrickou vložkou s rozetou</p> <p>další požadavky viz technická zpráva části D.1</p>	celkem	
			1	
			poznámka	
			rozměry je nutné ověřit měřením na objektu schéma otevírání oken/dveří ověřit při zaměření	

ozn.	grafické schéma	popis výrobku	počet výrobků	
ID15		<p>vnitřní dveře laminátové MDF s obložkovou zárubní barva RAL</p> <p>výplň: dveře plné s profilací RAL 7044 obložka RAL 7043</p> <p>rozměr otvoru: 906x2170 (dle specifikace výrobce)</p> <p>doplňky: kliky nerezové mat designové s rozetou zámek s cylindrickou vložkou větrací spára</p> <p>další požadavky viz technická zpráva části D.1</p>	celkem	
			1	
			poznámka	
			rozměry je nutné ověřit měřením na objektu schéma otevírání oken/dveří ověřit při zaměření	
ID16		<p>vnitřní dveře pravé laminované MDF do stávající ocelové zárubně</p> <p>výplň: dveře plné hladké RAL 7044 barva zárubně RAL 7043</p> <p>rozměr otvoru: 600x1970 (stávající ocelová výplň)</p> <p>doplňky: kliky nerezové mat designové s rozetou zámek s cylindrickou vložkou větrací spára</p> <p>další požadavky viz technická zpráva části D.1</p>	celkem	
			1	
			poznámka	
			schéma při pohledu z exteriéru rozměry je nutné ověřit měřením na objektu schéma otevírání oken/dveří ověřit při zaměření	
ID17		<p>vnitřní dveře laminované MDF do nové ocelové zárubně barva RAL, levé a pravé</p> <p>výplň: dveře plné hladké RAL 7044 barva zárubně RAL 7043</p> <p>rozměr otvoru: 906x2070 (dle specifikace výrobce)</p> <p>doplňky: kliky nerezové mat trubkové se štítem zámek s cylindrickou vložkou</p> <p>další požadavky viz technická zpráva části D.1</p> <p>požární odolnost EW30-C-DP3</p>	celkem	
			2	
			poznámka	
			schéma při pohledu z exteriéru rozměry je nutné ověřit měřením na objektu schéma otevírání oken/dveří ověřit při zaměření	

ozn.	grafické schéma	popis výrobku	počet výrobků	
ID18		<p>vnitřní dveře laminátové pravé a levé MDF s obložkovou zárubní barva RAL</p> <p>výplň: dveře plné s profilací RAL 7044 obložková zárubeň RAL 7043</p> <p>rozměr otvoru: 906x2170 (dle specifikace výrobce)</p> <p>doplňky: kliky nerezové mat designové s rozetou zámek s cylindrickou vložkou</p> <p>další požadavky viz technická zpráva části D.1</p> <p>požární odolnost EW30-C-DP3</p>	celkem	
			2	
			poznámka	
			rozměry je nutné ověřit měřením na objektu schéma otevírání oken/dveří ověřit při zaměření	
ID19		<p>vnitřní dveře pravé laminované MDF do stávající ocelové zárubně</p> <p>výplň: dveře plné hladké RAL 7044 barva zárubně RAL 7043</p> <p>rozměr otvoru: 600x1970 (stávající ocelová výplň)</p> <p>doplňky: kliky nerezové mat designové s rozetou zámek s cylindrickou vložkou větrací spára</p> <p>další požadavky viz technická zpráva části D.1</p> <p>požární odolnost EW30-C-DP3</p>	celkem	
			1	
			poznámka	
			schéma při pohledu z exteriéru rozměry je nutné ověřit měřením na objektu schéma otevírání oken/dveří ověřit při zaměření	